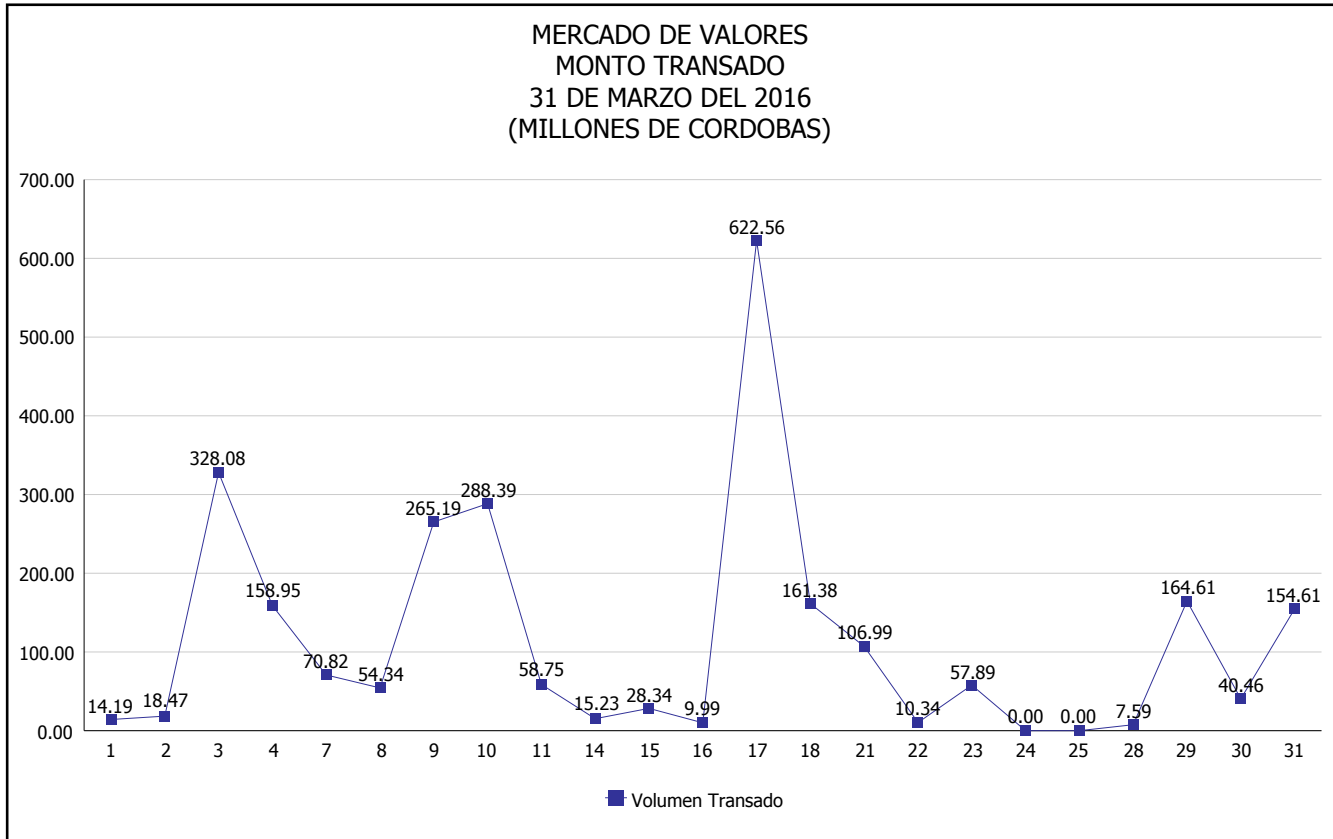


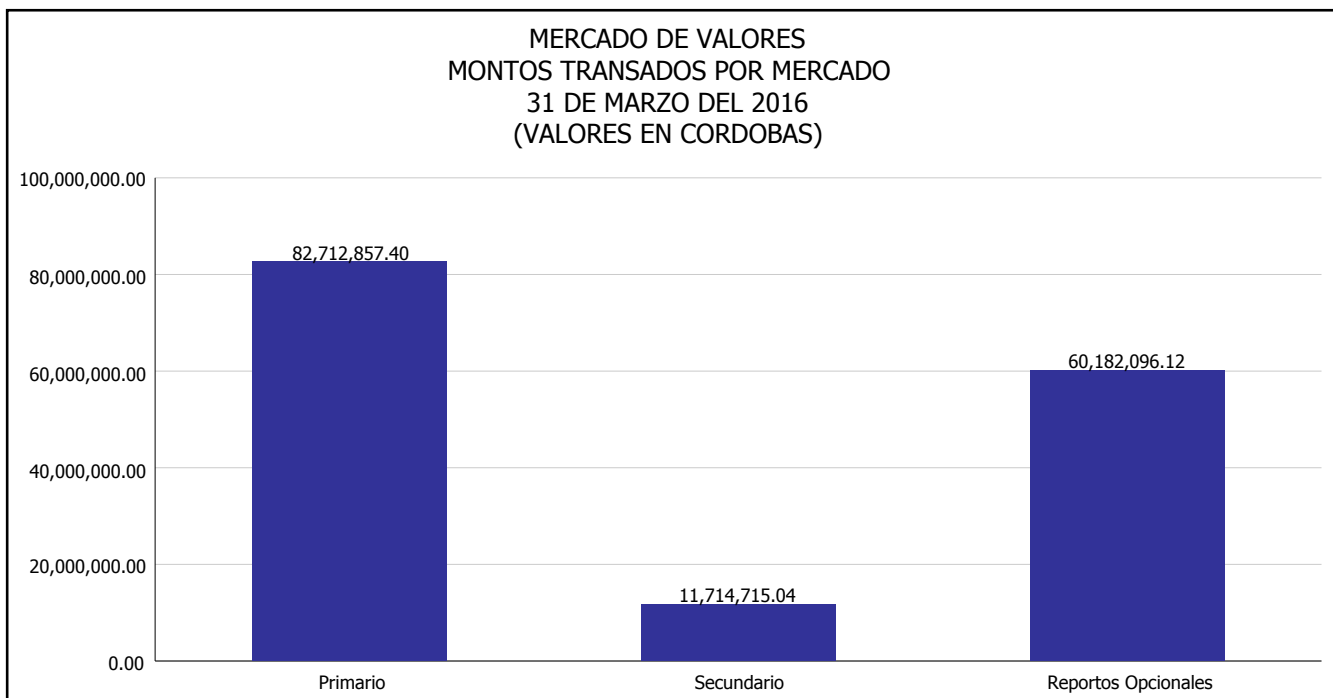


INTENDENCIA DE VALORES INFORME DIARIO MERCADO DE VALORES DE NICARAGUA

Superintendencia de Bancos y de Otras
Instituciones Financieras de Nicaragua



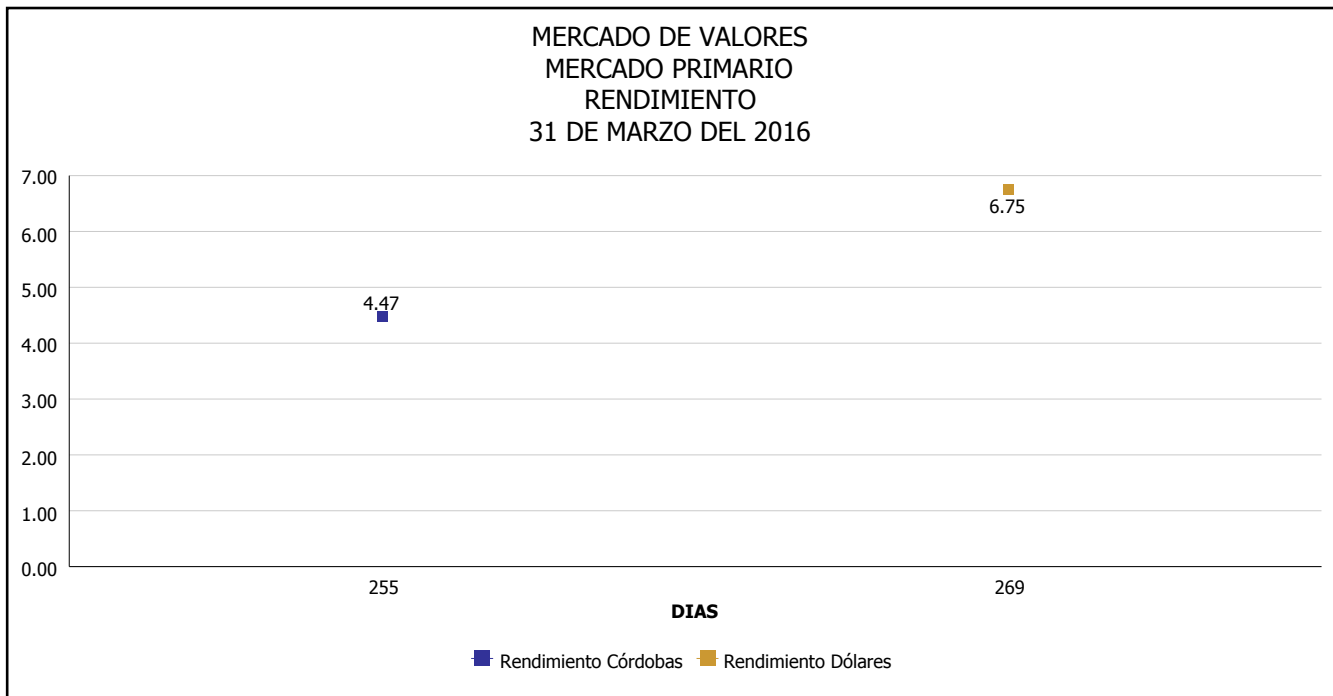
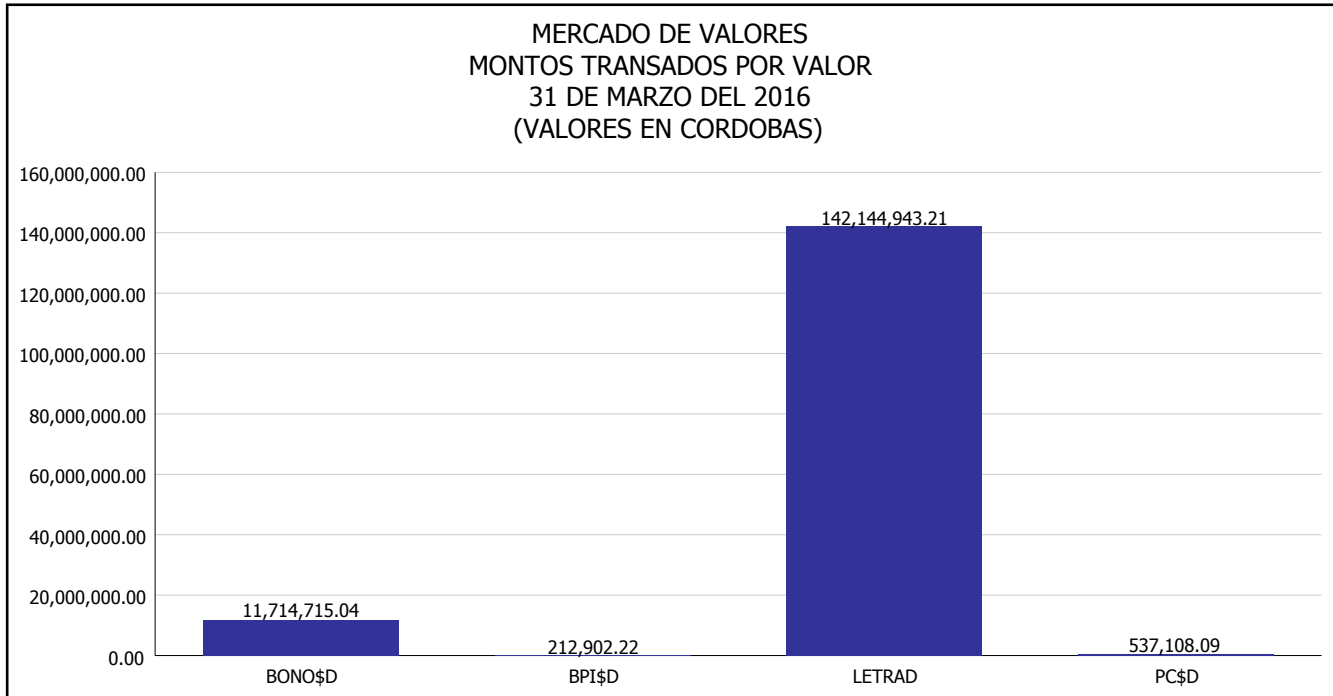
Del 1 al 31 de Marzo del 2016, en el mercado de valores se han transado C\$ 2,637,170,608.39





INTENDENCIA DE VALORES INFORME DIARIO MERCADO DE VALORES DE NICARAGUA

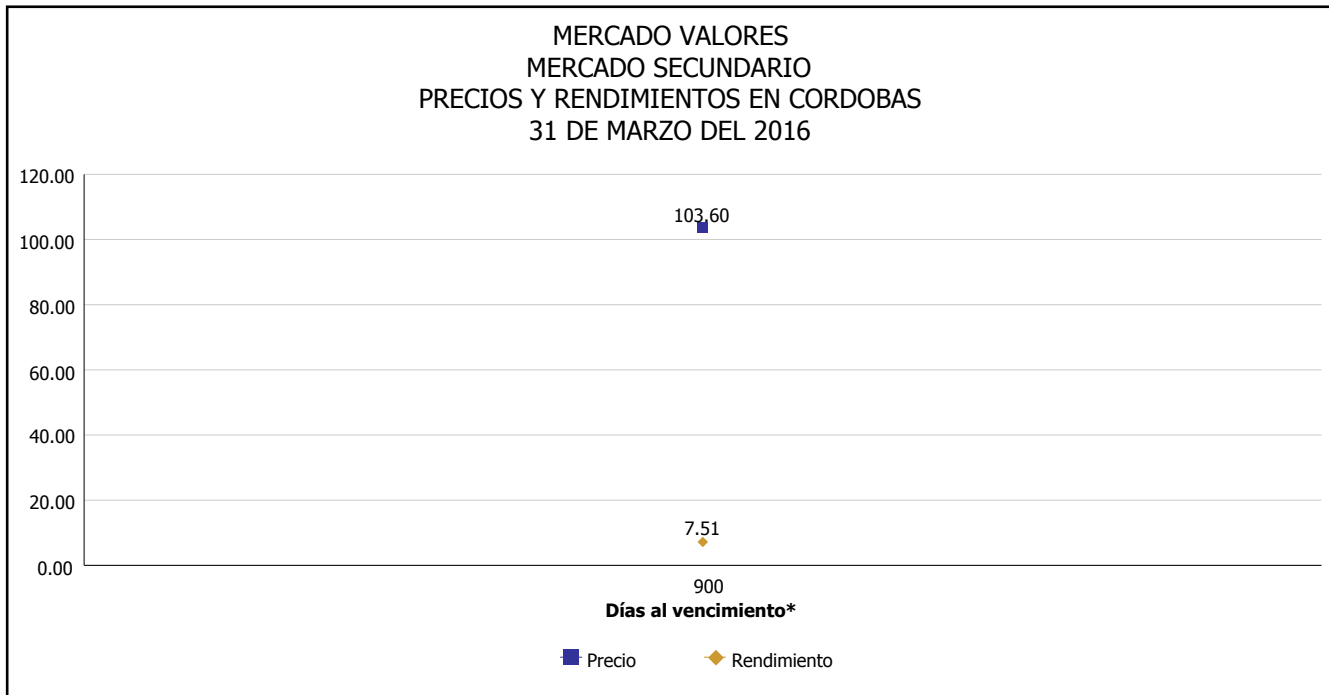
Superintendencia de Bancos y de Otras
Instituciones Financieras de Nicaragua



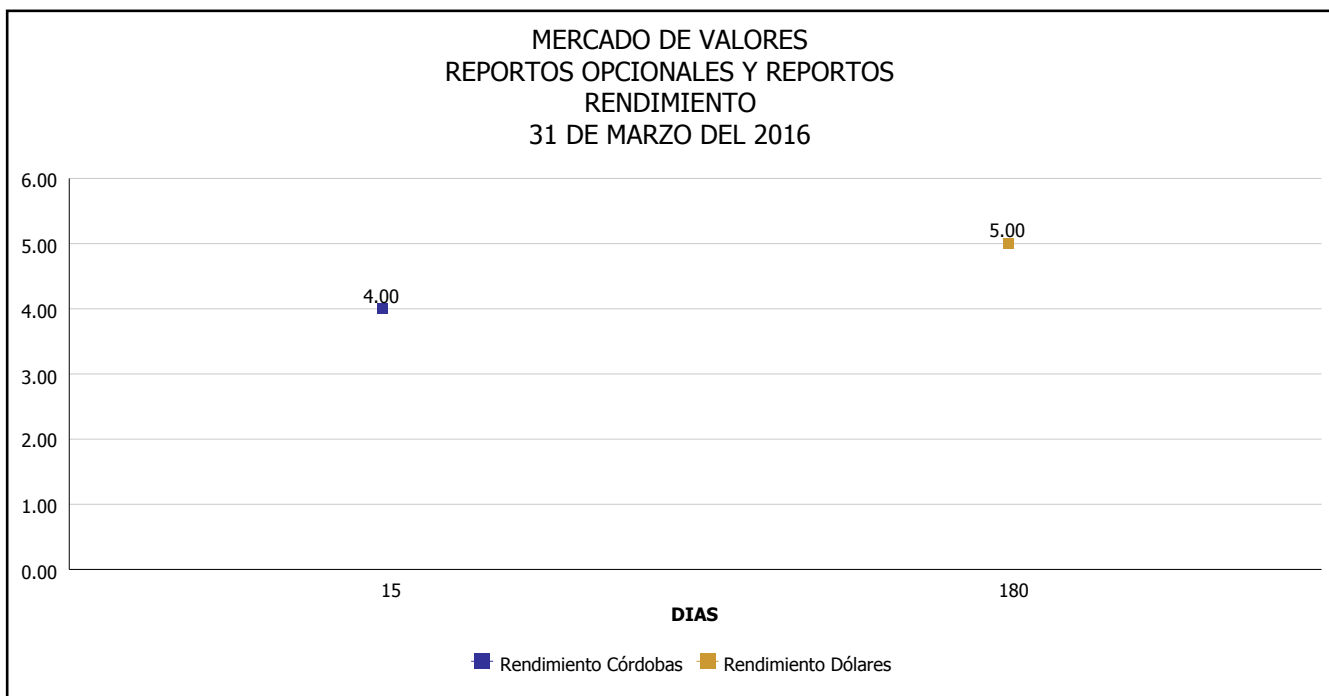


INTENDENCIA DE VALORES INFORME DIARIO MERCADO DE VALORES DE NICARAGUA

Superintendencia de Bancos y de Otras
Instituciones Financieras de Nicaragua



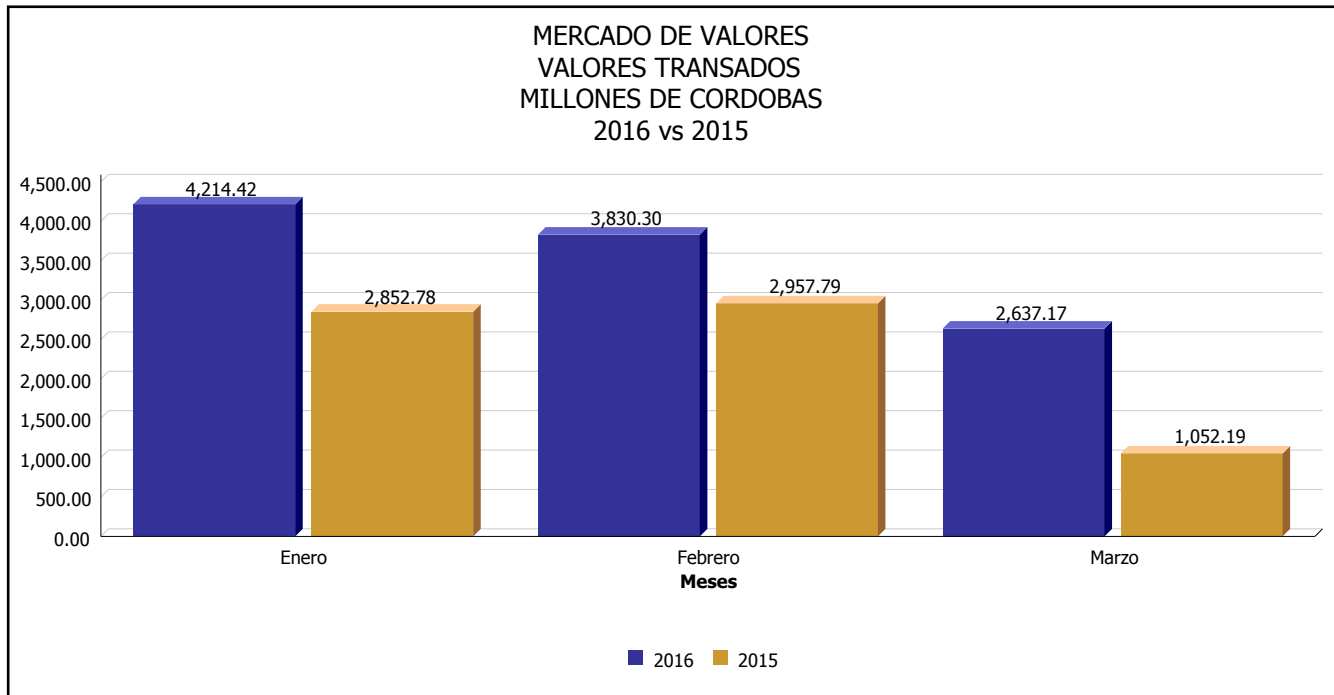
*Para los BPI se presentan años al vencimiento





INTENDENCIA DE VALORES INFORME DIARIO MERCADO DE VALORES DE NICARAGUA

Superintendencia de Bancos y de Otras
Instituciones Financieras de Nicaragua



Fuente: Bolsa de Valores de Nicaragua



Superintendencia de Bancos y de Otras
Instituciones Financieras de Nicaragua

**INTENDENCIA DE VALORES
INFORME DIARIO
MERCADO DE VALORES DE NICARAGUA**

HECHOS RELEVANTES EN MERCADOS INTERNACIONALES

Nueva York, 31 mar (EFE).- Wall Street cerró hoy en territorio mixto la última sesión de marzo y el Dow Jones de Industriales, su principal indicador, cedió 0.18%, mientras que el índice compuesto del mercado Nasdaq avanzó un mínimo 0.01%.

El Dow Jones restó 31.57 puntos y terminó en 17,685.09 unidades, el selectivo S&P perdió 0.20% hasta los 2,059.74 enteros, mientras que el tecnológico Nasdaq avanzó 0.56 puntos hasta las 4,869.85 unidades.

El Dow Jones acumula desde enero un ascenso de 1.5% y el S&P de 0.77% y suman ya dos trimestres consecutivos de ganancias, mientras que el Nasdaq cerró los tres primeros meses del año con un descenso de 2.55%, su peor primer trimestre desde 2009.

La mayoría de los sectores terminaron en negativo, entre los que destacaron el de materias primas (-0.82%), el financiero (-0.28%), el industrial (-0.23%), el energético (-0.19%) y el tecnológico (-0.18%), mientras que avanzó el sanitario (0.04%).

Pfizer (-1.43%) y DuPont (-1.28%) lideraron las pérdidas en el Dow Jones, por delante de Boeing (-1.27%), Intel (-1.10%), Exxon Mobil (-1.10%), Nike (-0.92%), JPMorgan (-0.82%), Johnson & Johnson (-0.72%), Travelers (-0.61%) y UnitedHealth (-0.60%).

Al otro lado de la tabla solo avanzaron IBM (2.05%), American Express (1.94%), Walt Disney (0.38%), Microsoft (0.33%), Goldman Sachs (0.31%), Chevron (0.14%), Verizon (0.07%), Caterpillar (0.05%) y Cisco Systems (0.04%).

Al cierre de la sesión bursátil, el petróleo de Texas bajó a 38.16 dólares, el oro subió a 1,233.4 dólares, la rentabilidad de la deuda pública a diez años retrocedió a 1.776% y el dólar perdió terreno ante el euro, cambiándose a 1.1382 dólares.

PRINCIPALES ÍNDICES BURSÁTILES EE-UU				
	CIERRE DEL DIA		VARIACIONES	
ÍNDICES	30/03/2016	31/03/2016	ABSOLUTA	RELATIVA
Dow Jones	17,716.66	17,685.09	-31.57	-0.18%
Nasdaq	4,869.29	4,869.85	0.56	0.01%
S&P	2,063.95	2,059.74	-4.21	-0.20%